



**NEHA PUBLIC SCHOOL**

130/557 B BAKAR GANJ. KANPUR

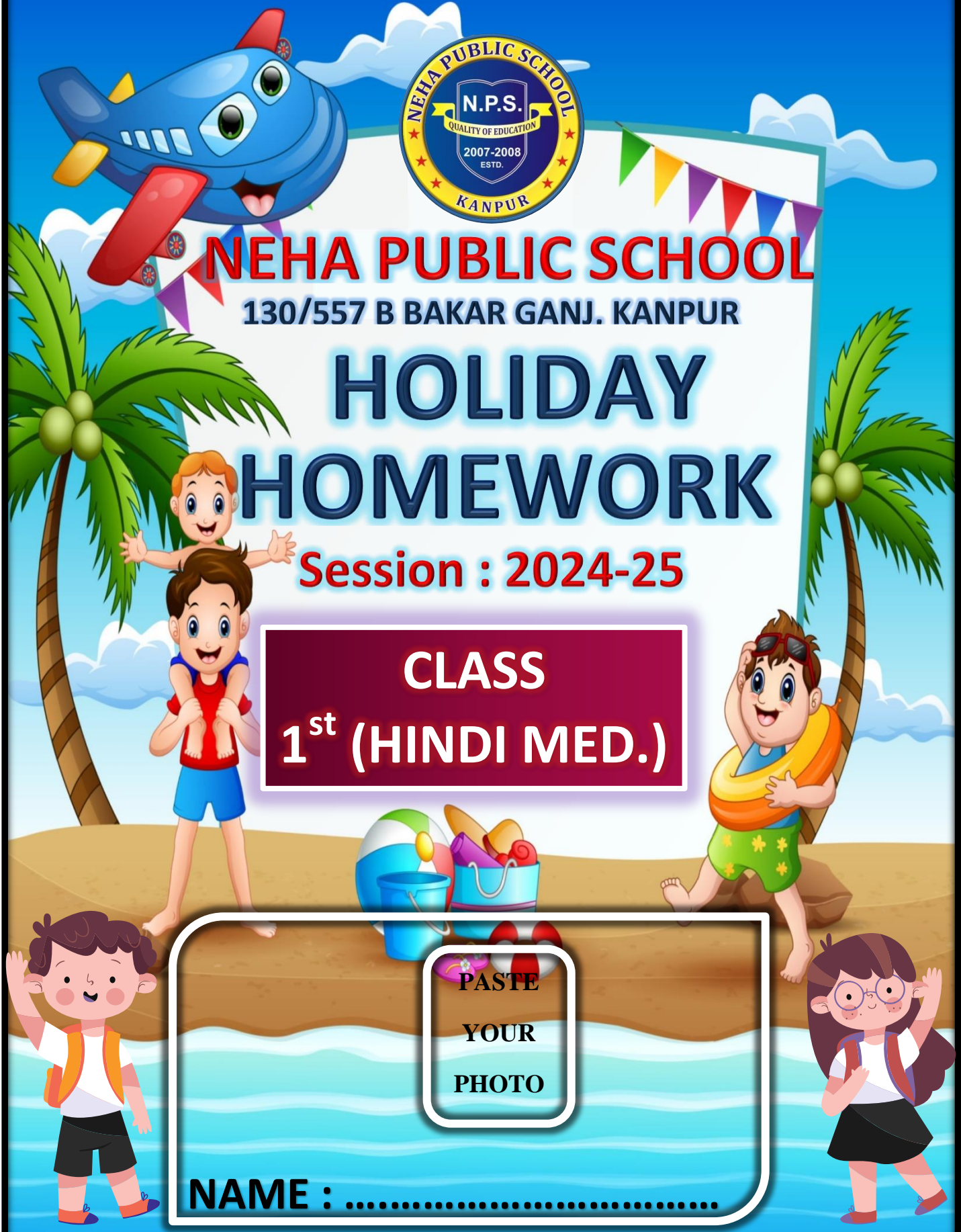
# HOLIDAY HOMEWORK

Session : 2024-25

**CLASS**  
**1<sup>st</sup> (HINDI MED.)**

PASTE  
YOUR  
PHOTO

NAME : .....





\*Practice and revise names of the summer items.

## Fruits that Keep Your Cool in Summer



Melons



Oranges



Mango



Papaya



Grapes



## Summertime



sun



beach ball



sand toys



coconut palm



deck chair



sandcastle



# Learning is fun!

## याद करने के लिए गृह-कार्य

- English Reader-** Lesson- 1, 2, 3 All Exercises.
- English Grammar-** Lesson- 1, 2, All Exercises.
- Hindi Reader-** पाठ 1 से 3 तक पूरा अभ्यास कार्य।
- Hindi Grammar-** पाठ 1 से 2 तक पूरा अभ्यास कार्य।
- Math -** पाठ - 1, 2, 3 का पूरा अभ्यास कार्य।  
तथा 2 से 10 तक पहाड़े।
- Science-** पाठ 1 से 2 तक पूरा अभ्यास कार्य।
- Project Work-** थर्माकोल की सहायता से कोई एक प्रोजेक्ट बनाइए-
- 1- सूरज का चेहरा
  - 2- आम का चेहरा
  - 3- आईस्क्रीम का चेहरा



**ENGLISH**

1- Answer the following questions-

a)- Which animals they were saw in zoo?

Ans-.....

b)- How is a farmer useful for us?

Ans-.....

c)- How many letters in English Alphabet?

Ans- .....

d)- Word किसे कहते है ?

Ans- .....

2- Write the word meaning-

a)- Farmer \_\_\_\_\_

b)- Tailor \_\_\_\_\_

c)- Bought \_\_\_\_\_

d)- Roared \_\_\_\_\_

3- Fill in the blanks-

a)- Z \_\_\_\_\_o.

b)- D \_\_\_\_\_er.

c)- M \_\_\_\_\_n.

d)- T \_\_\_\_\_cke\_\_\_\_\_.

4- Make meaningful words and write their Hindi meanings-

a)- amecl = ..... .....

b)- shpi = ..... .....

## HINDI

1- निम्न प्रश्नों के उत्तर दो-

a)- बच्चे किस-किसका सम्मान करना चाहते हैं ?

Ans-

.....

b)- लुहार के बेटे का क्या नाम था ?

Ans-

.....

c)- भाषा किसे कहते हैं ?

Ans-

.....

d)- वर्णमाला किसे कहते हैं ?

Ans-

.....

2- दिए गए शब्दों के अर्थ लिखिए-

a)- गुरु .....

b)- सदैव .....

c)- बस्ती .....

d)- निःसहाय .....

3- रिक्त स्थानों की पूर्ति करो-

a)- लुहार का नाम ..... था ।

b)- हमें बड़ों की बातें ..... माननी चाहिए ।

c)- माता-पिता और ..... का हम,

करते रहें सदा .....

## MATHS

1- अंकों में लिखो-

a)- पंद्रह - .....

b)- उनतालीस - .....

c)- तिरेपन - .....

2- शब्दों में लिखो-

a)- 55 .....

b)- 17 .....

c)- 10 .....

3- दी गई संख्याओं को आरोही एवं अवरोही क्रम में लिखिए-

आरोही- 25, 17, 52, 35, 13 = .....

अवरोही- 25, 32, 65, 62, 20 = .....

4- 4 और 5 का पहाड़ा लिखो-

4									
5									

5- पहले, बाद तथा बीच वाली संख्या लिखो-

a)- ..... 18      b)- 6 1.....      c)- 16 ..... 18

d)- 41 ..... 43      e)- ..... 99

## SCIENCE

1- सभी प्रश्नों के उत्तर दो-

a)- हमारे घर की रखवाली कौन करता है ?

Ans-

.....

b)- पक्षी किसकी सहायता से उड़ते हैं ?

Ans-

.....

c)- जंतु भोजन क्यों खाते हैं ?

Ans-

.....

d)- गिद्ध तथा चील क्या खाते हैं ?

Ans-

.....

2- रिक्त स्थान भरें-

a)- जल में रहने वाले जंतु ..... कहलाते हैं।

b)- सभी पक्षियों के दो ..... होते हैं।

c)- गाय, भैंस, घोड़ा आदि ..... खाते हैं।

d)- छिपकली ..... को खाती है।

3- सही अथवा गलत का चिह्न लगाओ-


a)- जल में रहने वाले जंतु उभयचर जंतु कहलाते हैं। [     ]

b)- जीव-जंतु भिन्न-भिन्न रंग, रूप, आकार के होते हैं। [     ]

c)- सभी जंतु एक जैसा भोजन खाते हैं। [     ]

d)- हाँथी माँस खाता है। [     ]

# ART



1. pink    2. brown    3. black  
4. yellow    5. blue    6. green  
7. purple



FIND THE CLASSROOM OBJECTS NAME & MAKE CIRCLE





# Classroom

- |               |            |              |            |               |
|---------------|------------|--------------|------------|---------------|
| 1.pencil case | 5.desk     | 9.book       | 12.chair   | 15.whiteboard |
| 2.sharpener   | 6.eraser   | 10.marker    | 13.pen     | 16.pencil     |
| 3.book bag    | 7.scissors | 11.gluestick | 14.crayons | 17.paper      |
| 4.ruler       | 8.notebook |              |            |               |

O	E	S	A	C	L	I	C	N	E	P	O	R	S
S	H	A	R	P	E	N	E	R	K	A	E	R	C
W	R	S	E	R	C	C	G	A	B	K	O	O	B
H	R	K	D	E	O	R	B	P	R	U	L	E	R
I	K	S	E	D	S	L	A	P	O	E	A	O	R
T	A	I	N	O	P	E	K	Y	E	E	O	I	I
E	E	R	A	S	E	R	P	U	O	N	E	L	A
B	A	S	C	I	S	S	O	R	S	N	P	B	L
O	T	B	O	E	R	E	A	R	E	O	S	L	I
A	U	S	E	E	C	A	B	O	O	K	O	A	C
R	N	A	P	H	O	S	G	I	C	A	C	R	N
D	E	A	A	N	O	T	E	<b>B</b>	<b>O</b>	<b>O</b>	<b>K</b>	K	E
R	P	I	H	R	L	R	E	K	R	A	M	T	P
S	R	K	C	I	T	S	E	U	L	G	R	A	A

COMPLETE THE PUZZLE & COLOUR THE ALL PICTURES

# Summer Time



1.Parrot 2.Watermelon 3.Whale  
4.Bird 5.Palm 6.Airplane 7.Sunscreen  
8.Cocktail 9.Skydiving 10.Sun

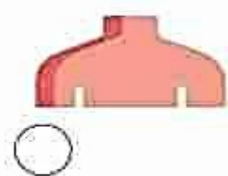
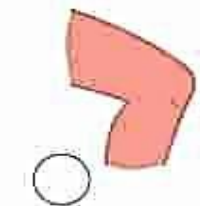
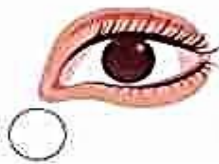


FIND THE PARTS OF BODY'S NAME & MAKE CIRCLE

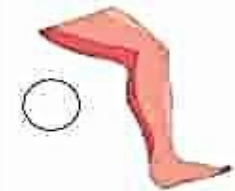


# Body Parts


- |        |        |           |             |           |
|--------|--------|-----------|-------------|-----------|
| 1.head | 5. eye | 9.arm     | 12.neck     | 15.finger |
| 2.toes | 6.hand | 10.tongue | 13.leg      | 16.teeth  |
| 3.hair | 7.ear  | 11.mouth  | 14.shoulder | 17.nose   |
| 4.knee | 8.foot |           |             |           |



M	E	R	E	N	E	U	O	M	R	N	S	U	D
E	T	O	H	N	Y	E	H	A	T	A	T	T	G
O	R	E	E	E	Y	E	E	T	I	E	U	E	T
E	I	M	I	E	H	H	N	T	O	T	O	T	U
T	A	E	A	E	N	N	A	O	M	O	U	T	H
E	H	H	A	O	T	K	M	N	E	E	E	O	H
E	A	U	U	T	O	E	S	G	U	S	O	R	A
T	R	K	T	A	E	I	O	U	K	O	K	E	N
H	F	C	G	E	A	A	T	E	U	N	T	G	D
G	O	E	R	S	H	O	U	L	D	E	R	N	A
G	O	N	H	K	U	Y	A	D	A	E	H	I	R
E	T	N	O	R	R	E	D	H	U	N	H	F	M
S	T	T	O	R	L	E	G	H	R	U	O	E	E
N	T	H	H	Y	O	O	C	E	G	I	S	O	R



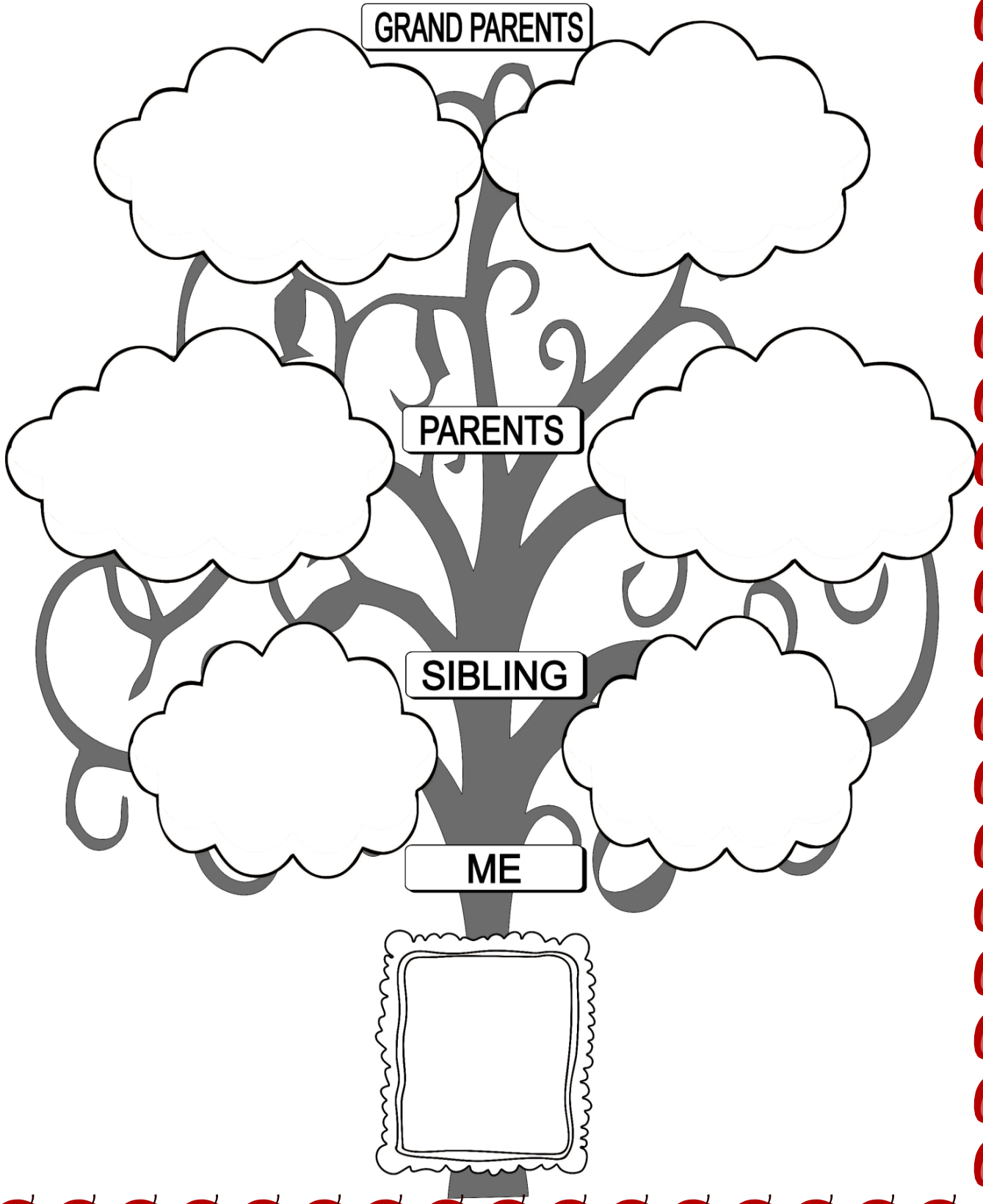
COLOUR THE GIVEN PICTURE AND SPOT THE 10 DIFFERENCES AND MAKE CIRCLE





# FAMILY TREE

Paste Pictures (Passport Size) Of Your Grand Parents, Parents, Siblings And You.





## PLANT A TREE ACTIVITY WITH PARENTS

1. Plant a small tree in a pot or a ground near your home and observe the growth of plant daily.  
अपने घर में एक गमले में या आस-पास ज़मीन में एक छोटा पेड़ लगाइए और प्रतिदिन पौधे की वृद्धि का निरीक्षण करें।)
2. Click pictures of the plant daily and paste some pictures here.  
पौधे की रोज़ाना फोटो खींचें और कुछ फोटो यहाँ चिपकाएँ।



## MAKE A NEST ACTIVITY WITH PARENTS

1. Make a nest on the rooftop of your house and keep some food and water for birds.  
अपने घर की छत पर एक घोंसला बनाएँ और चिड़िया के लिए दाने और पानी रखें।
2. Daily observe the nest and click pictures of the nest with bird and paste some pictures here.  
प्रतिदिन घोंसले का निरीक्षण करें और चिड़िया के साथ फोटो खींचकर कुछ फोटो यहाँ चिपकाएँ।




## ABOUT JOURNEY WITH FAMILY

1. Visit a new place during summer holidays with your parents.  
गर्मी की छुट्टी में अपने माता-पिता के साथ कहीं घूमने जाएँ।
2. Click pictures of the places you visit and paste some pictures here.  
जहाँ-जहाँ आप घूमें वहाँ की अपनी फोटो खींचें और कुछ फोटो यहाँ चिपकाएँ।



DAL PASTING ACTIVITY



**Instructions** - Let's paste yellow and green dal.

**Objective** - To enhance fine motor skills of the child.

## IMPORTANT POINTS:

- The School Will Re-Open Monday, 1<sup>st</sup> July 2024 As Per Summer Timings Of The School.

SCHOOL TIMING:- ( HINDI MEDIUM )

N.A. TO 4 CLASS – 12:00 PM TO 4:30 PM

5 TO 12 CLASS – 7:30 AM TO 12:00 PM

- Let The Little One Do All The Homework Under Your Supervision.
- Kindly Submit The Holiday Homework On The Re-Opening Day Of The School.

We Hope You Will Enjoy These Activities And Come Back To School With A New Zeal And Enthusiasm.

## **HAVE A HAPPY & CHEERFUL VACATION!**

**MR. C.A. ANSARI**  
MANAGER

**MR. SHAHNAWAZ ANSARI**  
PRINCIPAL (J.H.)

**MR. ISHAN ANSARI**  
PRINCIPAL (PRIMARY)

